Alles im grünen Bereich?

Der In-Check DIAL G16 hilft bei der Auswahl des passenden Inhalators!



Originalgröße

Der inspiratorische Flow des Patienten liegt im **grünen Bereich**

= Der Inhalator IST GEEIGNET

Der inspiratorische Flow des Patienten liegt im **roten Bereich**

= Der Inhalator IST NICHT GEEIGNET

in-check™ DIAL G16

PZN 15568835

Hilft bei der Auswahl des passenden Pulverinhalators (DPI) und Dosieraerosols (pMDI), in dem es die inspiratorische Flowleistung der Patient:innen mit den internen Widerständen der jeweiligen Inhalatoren abgleicht.

Jetzt haben Sie bereits vor der Verordnung die Möglichkeit zu prüfen, ob der Patient:in mit dem Inhalator zurecht kommt!

Hohe Genauigkeit
Exakt kalibriert

Verordnungshilfe für Pulverinhalatoren
Verbessert die Compliance

Einfach anzuwenden
Selbsterklärende Technik

Farbcode – insp. Widerstandsgruppen

High
Med High
Medium
Med Low
Low
pMDI

Wie funktioniert es?

1

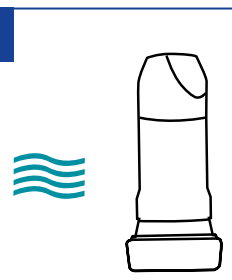

Turbohaler® (Pulmicort)

Wählen Sie den Inhalator Ihrer Wahl aus der Liste mit den Widerstandsgruppen (z.B. Turbohaler®).

2

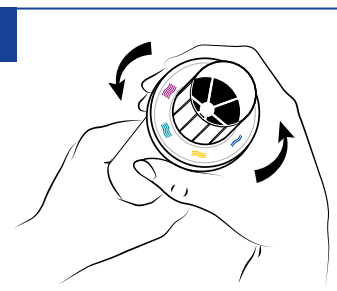

Med High

Stellen Sie am **In-Check DIAL G16** die entsprechende Gruppe / Farbcode (z.B. Med High) ein.

3

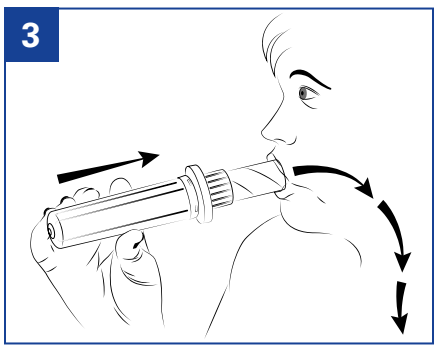

Nun atmet der Patient durch den **In-Check DIAL G16** ein. Schafft er es in den **grünen Bereich** ist der Inhalator geeignet. Liegt er im **roten Bereich** ist es empfehlenswert einen Inhalator aus einer Gruppe mit höherem Widerstand zu wählen.

BEZEICHNUNG	PZN
In-Check DIAL G16	15568835

Produktvideo

Bibliography:
1. Pedersen S, Dubus JC, Crompton G. 5) Inhaler selection in children with asthma. Prim Care RespirJ 2010;19 (3):209-16
2. Lavorini F, Levy ML, Corrigan C, Crompton G. 6) Training tools for inhalation devices. Prim Gare Respir J 201 0; 19 (4):335-41
3. Capstick, T. G., & Clifton, 1. J. (2014). Inhaler technique and training in people with chronic obstructive pulmonary disease and asthma. Expert review of respiratory medicine.
4. Sanders, M. J. (2017). Guiding Inspiratory Flow: Development of the In-Check DIAL G16, a Tool for Improving Inhaler Technique. Pulmonary medicine, 2017.
5. Mahler, D. A. (2017). Peak inspiratory fiow rate as a criterian for dry powder inhaler use in chronic obstructive pulmonary disease. Annals ofthe American Thoracic Society, 14(7), 1103-1107.
6. Laube, B. L., Janssens, H.M., de Jongh, F.H., Devadason, S.G., Dhand, R., Diot, P, ... & Chrystyn, H. (2011). What the pulmonary specialist should know about the new inhalation therapies. European Respiratory Journal 37 (6) 1308-1417.

Sie haben Fragen oder möchten weitere Informationen?

Telefon
+49 (0)89 7299 700-0

Fax
+49 (0)89 7299 700-99

E-Mail
info@mpvmedical.com

MPV MEDICAL
Parsdorfer Weg 6
85551 Kirchheim b. München

Tel. +49 (0)89 7299 700-0
Fax +49 (0)89 7299 700-99

www.mpvmedical.com
info@mpvmedical.com

www.mpvmedical.com